

I N N O V A T I V E

METTA[®]

E R G O N O M I C S



12 LET
GARANCIJE




METTA - multinacionalno podjetje, ki oblikuje, proizvaja in prodaja ergonomske pisarniške stole že preko 25 let! Zadovoljstvo lahko potrди že preko 10.000.000 zadovoljnih uporabnikov. Naša strast je razvijati najbolj udobne, ergonomske in vzdržljive pisarniške stole z enkratnim dizajnom, ki jih lahko uporablja vsak, zahvaljujoč veliko možnostim prilagoditev.

Naše poslanstvo - izboljšanje dobrega počutja in uspeha posameznikov po vsem svetu!



Naši stoli so certificirani kot ergonomski in skladni s standardi EU glede varnosti delovanja in varovanja okolja.



**CERTIFICATE
of Compliance**

Cert No: 030-03-026-0026-rev01
Date of issue (revision): 19/10/2021

Holder / Manufacturer : METTA COMPANY
Dervenskaya pereprava, 17b, Ufa, Bashkortostan, 450019
Russian Federation

Product description : Office work chairs "METTA Chair Series"


Requirements and Standard(s) : EN 1335-1:2020 «Office furniture. Office work chair. Dimensions. Determination of dimensions»
EN 1335-2:2018 «Office furniture. Office work chair. Safety requirements»

Report No. : 030-03-027-00082

SWISS APPROVAL TECHNISCHE BEWERTUNG S.A. as a Third Party Inspection Body, hereby certifies that:
The above mentioned products office work chairs "METTA Chair Series" were witnessed by us during testing and we confirm that the products are in compliance with the above mentioned standards and requirements for up to 8 hours continuous use.
All specimens are classified according to EN 1335-1, with type "A".

This Certificate is issued in conjunction with the above mentioned Report and reflects findings during inspection time and place only for the product and configuration described above and does not discharge buyer and/or seller from their contractual responsibilities.

Any modifications to the Technical File should be first submitted to our Company to ensure further validity of this attestation.





on behalf of the Company
M. ELIOTIS TZAFERIS

Page 1/1

30-00-F011_Rev01/21.01.2017

SWISS APPROVAL TECHNISCHE BEWERTUNG S.A.
Office: www.swissapproval.ch, info@swissapproval.ch
Member of SWISS APPROVAL INTERNATIONAL GROUP
Switzerland, www.swissapproval.ch, info@swissapproval.ch





**CERTIFICATE
of Compliance**

Cert No: 030-03-026-00129_rev02
Date of issue (revision): 19/10/2021

Holder / Manufacturer : METTA COMPANY
Dervenskaya pereprava, 17b, Ufa, Bashkortostan, 450019
Russian Federation

Product description : Office work chairs "Samurai Series"


Requirements and Standard(s) : EN 1335-1:2020 «Office furniture. Office work chair. Dimensions. Determination of dimensions»
EN 1335-2:2018 «Office furniture. Office work chair. Safety requirements»

Report No. : 030-03-027-00015

SWISS APPROVAL TECHNISCHE BEWERTUNG S.A. as a Third Party Inspection Body, hereby certifies that:
The above mentioned products office work chairs "Samurai Series" were witnessed by us during testing and we confirm that the products are in compliance with the above mentioned standards and requirements for up to 12 hours continuous use.
All specimens are classified according to EN 1335-1, with type "A".

This Certificate is issued in conjunction with the above mentioned Report and reflects findings during inspection time and place only for the product and configuration described above and does not discharge buyer and/or seller from their contractual responsibilities.

Any modifications to the Technical File should be first submitted to our Company to ensure further validity of this attestation.




on behalf of the Company
M. ELIOTIS TZAFERIS

Page 1/1

30-00-F011_Rev01/21.01.2017

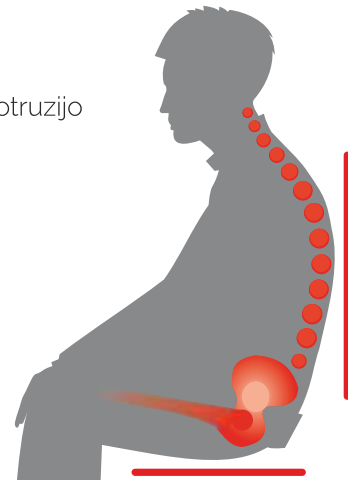
SWISS APPROVAL TECHNISCHE BEWERTUNG S.A.
Office: www.swissapproval.ch, info@swissapproval.ch
Member of SWISS APPROVAL INTERNATIONAL GROUP
Switzerland, www.swissapproval.ch, info@swissapproval.ch



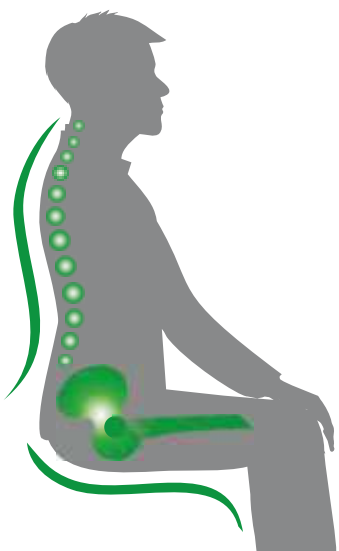
METTA - poskrbi za vas

Večina pisarniških stolov ni zmožna obdržati pravilne drže hrbtišča, kar povzroča:

- preobremenitev in stiskanje medvretenčnih ploščic, ki povzroči njihovo kasnejšo protruzijo (izbočenje jedra diska navzven);
- stiskanje in vnetje hrbteničnih živcev, ki prenašajo motorične, senzorične in avtonomne signale med hrbtenjačo in telesom;
- motnje prekrvavitve krvnega obtoka, hrbtnih mišic in organov prsne votline.
- zastajanje ali upočasnitev limfnega in krvnega obtoka v nogah;
- pregrevanje točk, kjer je stik s stolom.



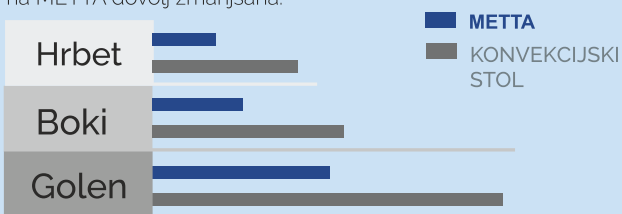
Seriya stolov METTA ne zagotavlja le popolne sprostitve hrbta, ampak tudi preprečuje razvoj bolezni, ki jih povzroča sedeči način dela



- ergonomska oblika naslonjala in sedeža METTA ustreza anatomske obliki človeškega telesa. Obremenitve so enakomerno inducirane na površino vzglavnika in sedeža, kar zmanjšuje utrujenost mišic in olajša krvni obtok;
- zračni materiali oblaginjenja, ki razpršijo toploto, ohranjajo ravnovesje telesne temperature;
- zaradi ločenega nagiba sedeža in naslonjala sinhroni mehanizem omogoča občasno upogibanje telesa, kar izboljša prekrvavitev in sprosti hrbet.
- **RAZLIČNE MOŽNOSTI NASTAVITEV ZA POPOLNO PRILAGODITEV TELESU UPORABNIKA:**
 - 2D ledvena opora s kromiranim jeklenim okvirjem-nastavljiva po višini in globini.
 - nastavitev globine in naklona sedeža;
 - 3D nastavitev vzglavnika - nastavitev višine, globine in kota nagiba;
 - 4D nastavitev naslona za roke - višina, pozicija širine, globina in kot nagiba;
 - 5D nastavitev naslona za roke - višina, zadaj in spredaj, reugalcija razdalje med nasloni za roke med namestitvijo, rotacija podloge za roke za 360°; 2 točki vrtenja: 60° znotraj, 30° zunaj. Podloge za naslonjala za roke imajo mehko in prijetno površino zgornjega dela.

Mišična napetost

V primerjavi z običajnimi stoli je obremenitev hrbta, bokov in nog med sedenjem na METTA dovolj zmanjšana.



Porazdelitev obremenitve

Naslonjalo in sedež METTA ustrezata anatomske obliki človeškega telesa.



METTA je pravi varuh zdravja!

METTA Y

NOVA GENERACIJA
STOLOV DYNAMIC

SERIJA METTA Y

Doživite nov standard
pravilnega sedenja

Inovativni stoli METTA so kombinacija visokokakovostnih ergonomskih stolov in patentirane 3D dinamične tehnologije sedenja.

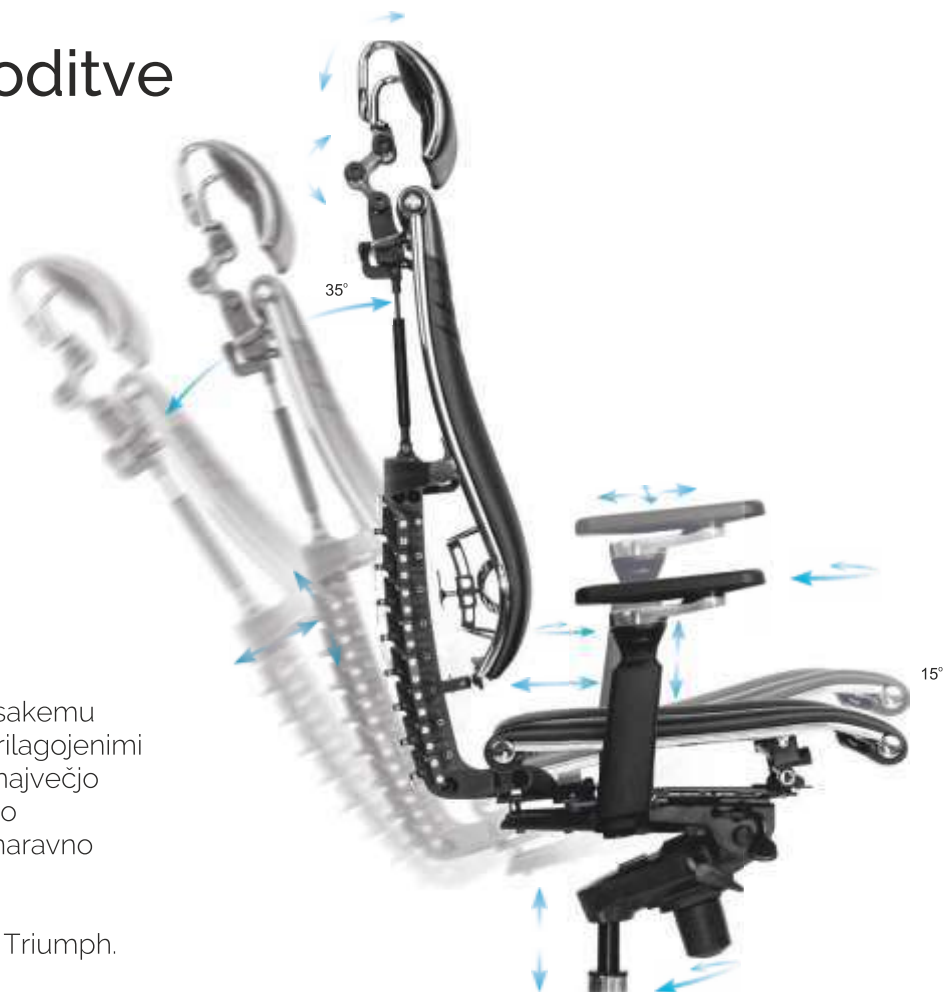
Ko sedite na stolu METTA Y, bo vsak vaš gib spremljan z mehanizmom stola, da bo vaše telo ostalo v popolnem ravnovesju in udobju.



Vse možne prilagoditve + unikatno

Samo vrhunska ergonomija, prilagojena vsakemu centimetru, skupaj z več prilagoditvami, prilagojenimi vaši individualni anatomiji, lahko zagotovi največjo prilagoditev človeškemu telesu. Dinamično naslonjalo pretvarja uporabnikove gibe v naravno ravnovesje in stalno podporo.

Slika prikazuje dinamični stol METTA Y 4D Triumph. Funkcionalno je enak METTA Y 4D Free.



Omogoča telesu, da se sprosti in izboljša pretok krvi



Mehanizem SAA za nastavev naklona in globine sedeža.



Nastavljivi nasloni za roke. 4D ali 5D nasloni



Prilagodljiv naklon stola + prilagodljiv naklon hrstišča.




Svoboda gibanja, stranski upogibi



Nastavev trdote ledvene opore in sedišča.



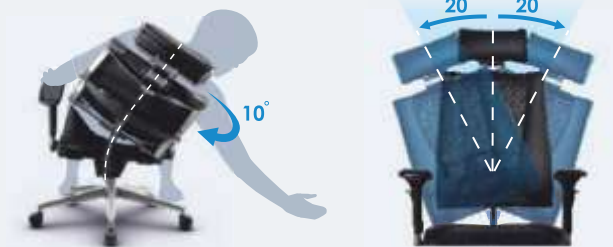
Nastavev pozicije ledvene opore z jeklenim okvirjem.



Dinamična bočna podpora - prileganje gibanju telesa.

Svoboda gibanja

Stol METTA Y sledi vsakemu gibu uporabnikovega telesa, kar daje novo raven udobja in aktivnosti, vam omogoča, da se počutite srečne, ostanete zdravi, razvijate in ohranjate svojo potencialno produktivnost.



Dinamična podpora

Posebna zasnova opore za hrbet ustvarja gibljiv sklep, ki podpira telo med vsemi obrati in nagibi, kar zagotavlja večdimenzionalno gibanje.

Stol vam omogoča istočasno nagibanje naslonjala stola, nagibanje tako na stran kot nazaj, hkrati pa zagotavlja zanesljivo oporo za ledveni del in ramena.



METTA Y



Prilagodljivo premično hrbtišče

Edinstvena zasnova prilagodljivega gibljivega naslonjala vam omogoča, da se dodatno spustite nazaj, da se zravnete, zravnete ramena, razbremenite napetost mišic, normalizirate pretok krvi in odpravite stagnacijo mišic.

Edinstven sistem za nastavitev kota naslonjala vam omogoča nastavitev začetnega navpičnega položaja pod želenim kotom



METTA Y





SAA mehanizem za nastavitev kota sedežne površine stola prilagodi kot naklona, kar vam omogoča, da dvignete ali znižate sprednji del sedeža.

Spuščen sprednji del sedeža zmanjša pritisk na lesni del, poskrbi za pravilno držo in olajša prekrvavitev nog in stopal. Uporabnik je v nagnjenem položaju naprej s pomaknjeno oporo prisiljen držati hrbtenico v nevtralnem položaju. Vsakodnevno bivanje v tem položaju zmanjšuje tveganje za bolezni hrbtenice in nog ter je njihova preventiva.

Idealen za delo za mizo s tipkovnico.



Nastavljiva ledvena opora ALS

ALS vam omogoča nastavitev pravilnega položaja hrbta uporabnika v stolu, ohranjanje naravne krivulje hrbtenice, enakomerno porazdelitev obremenitve po celotnem hrbtu.

Prilagoditev višine, globie in trdote ALS vam omogoča, da zapolnite prostor med ledveno hrbtenico in sedežem, kar zagotavlja udoben položaj in prispeva k dobri drži.



Progresivna zasnova tega dela se harmonično dopolnjuje z visokotehnološkim oblikovanjem stola.

METTA Y 4D FREE DYNAMIC

Y 4DF B2-5D



Model № 0010005

LASTNOSTI

Naslon za glavo	Odstranljiv in nastavljen naslon za glavo 3D (višina, globina, naklon).
Hrbtišče	Širina - 475 mm, oglata oblika, krom. Ledvena opora - kromirano jeklo.
Rokonasloni	4D - nastavljivi po višini, širini, globini in kotu rotacije.
Sedišče	Širina - 475 mm, okvir kromiranega jekla.
Podnožje	Nagib - "synchro" mehanizem z drsnikom (M26). Plinski dvizni mehanizem - kromirano jeklo, razred 4. Baza iz poliranega kroma, s kraki oglatega profila, 700 mm. Kolesa - PU anti roll-off (brez puščanja sledi), 60 mm.

MOŽNOSTI BARV

0010005

0990005



črna



siva

Prednosti

FULL ERGONOMICS



12h

12 ur prijetne uporabe - brez bolečin in neprijetnih položajev. Idealno za vsakodnevno več-urno delo.



UNIKATNO

3D podpora ledvenega dela z okvirjem iz nerjavečega jekla: Nastavitev višine, globine in trdote.




5 positions

Nastavitev naklona in globine sedišča z SAA mehanizmom.



UNIKATNO

2 coni nastavitve omogočata prilagoditev oblike in trdote sedeža.



UNIKATNO

Prilagodljiv pomični naslon za hrbet z dodatnim nagibom.



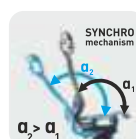
UNIKATNO

Svoboda gibanja s stranskim naklonom hrbtišča.



UNIKATNO

Dinamična stranska podpora.

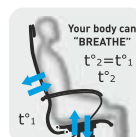


SYNCHRO mechanism

Ločen nagib naklona hrbtnega naslona in sedišča v katerokoli pozicijo.



4D nasloni za roke: gor-dol naprej-nazaj levo-desno delna rotacija



Visokokakovostni materiali oblazinjenja omogočajo, da se telo ne pregreva.



120

Maksimalna obremenitev do 120 kg.

METTA Y 4D FREE DYNAMIC

Y 4DF B2-10D



Eco-usnje infinity EasyClean

Eco-usnje infinity EasyClean, perforirano Eco-usnje EasyClean

Model N° 0012212

LASTNOSTI

Naslon za glavo	Odstranljiv in nastavljen naslon za glavo 3D (višina, globina, naklon).
Hrbtišče	Širina - 475 mm, oglata oblika, krom. Tip prešitja - LUX. Ledvena opora - kromirano jeklo.
Rokonaslони	4D - nastavljivi po višini, širini, globini in kotu rotacije.
Sedišče	Širina - 475 mm, okvir kromiranega jekla. Tip prešitja - LUX.
Podnožje	Nagib - "synchro" mehanizem (M26). Plinski dvigni mehanizem - kromirano jeklo, razred 4. Baza iz poliranega kroma, s kraki oglatega profila, 700 mm. Kolesa - PU anti roll-off (brez puščanja sledi), 60 mm.

MOŽNOSTI BARV

0012212



črna

0022212



bela

0002212



črna
+ bež
šivi

0092212



temno
rjava

0132212



Milky

0102212



siva

Prednosti

FULL
ERGONOMICS



12h

12 ur prijetne uporabe - brez bolečin in neprijetnih položajev. Idealno za vsakodnevno več-urno delo.



UNIKATNO

3D podpora ledvenega dela z okvirjem iz nerjavečega jekla: Nastavitev višine, globine in trdote.



5 positions

Nastavitev naklona in globine sedišča z SAA mehanizmom.



UNIKATNO

2 coni nastavitve omogočata prilagoditev oblike in trdote sedeža.



UNIKATNO

Prilagodljiv pomični naslon za hrbet z dodatnim nagibom.



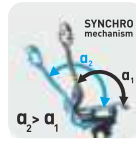
UNIKATNO

Svoboda gibanja s stranskim naklonom hrbtišča.




UNIKATNO

Dinamična stranska podpora.

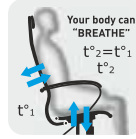


SYNCHRO mechanism

Ločen nagib naklona hrbtnege naslona in sedišča v katerokoli pozicijo.



4D nasloni za roke: gor-dol naprej-nazaj levo-desno delna rotacija



Your body can "BREATHE"
 $t^{\circ}2 = t^{\circ}1$
 $t^{\circ}2$

Visokokakovostni materiali oblažinja omogočajo, da se telo ne pregreva.



Maksimalna obremenitev do 120 kg.

METTA Y 4D FREE DYNAMIC

Y 4DF B2-15D




Prednosti



12 ur prijetne uporabe - brez bolečin in neprijetnih položajev. Idealno za vsakodnevno več-urno delo.




3D podpora ledvenega dela z okvirjem iz nerjavečega jekla: Nastavitev višine, globine in trdote.



Nastavitev naklona in globine sedišča z SAA mehanizmom.



2 coni nastavitve omogočata prilagoditev oblike in trdote sedeža.



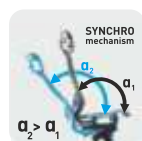
Prilagodljiv pomični naslon za hrbet z dodatnim nagibom.



Svoboda gibanja s stranskim naklonom hrbtišča.



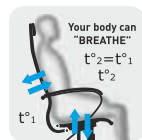
Dinamična stranska podpora.



Ločen nagib naklona hrbtnege naslona in sedišča v katerikoli pozicijo.



4D nasloni za roke: gor-dol naprej-nazaj levo-desno delna rotacija



Visokokakovostni materiali oblažjenja omogočajo, da se telo ne pregreva.



Maksimalna obremenitev do 120 kg.

Model N° 0014602

LASTNOSTI

Naslon za glavo	Odstranljiv in nastavljen naslon za glavo 3D (višina, globina, naklon).
Hrbtišče	Širina - 475 mm, oglata oblika, krom. Tip prešitja - PF. Ledvena opora - kromirano jeklo.
Rokonasloni	4D - nastavljivi po višini, širini, globini in kotu rotacije.
Sedišče	Širina - 475 mm, okvir kromiranega jekla. Tip prešitja - PF.
Podnožje	Nagib - "synchro" mehanizem (M26). Plinski dvizni mehanizem - kromirano jeklo, razred 4. Baza iz poliranega kroma, s kraki ogletega profila, 700 mm. Kolesa - PU anti roll-off (brez puščanja sledi), 60 mm.

METTA Y 4D TRIUMPH DYNAMIC

Y 4DT B2-14D



Model № 3012505

LASTNOSTI

Naslon za glavo	Odstranljiv in nastavljen naslon za glavo 3D (višina, globina, naklon).
Hrbtišče	Širina - 475 mm, oglata oblika, krom. Tip prešitja - PF. Ledvena opora - kromirano jeklo.
Rokonaslони	5D - nastavljivi po višini, širini, globini in kotu rotacije + rotacija zgornjega dela.
Sedišče	Širina - 475 mm, okvir kromiranega jekla. Tip prešitja - PF.
Podnožje	Nagib - "synchro" mehanizem z drsnikom (M06). Plinski dvigni mehanizem - kromirano jeklo, razred 4. Baza iz poliranega kroma, s kraki ogletega profila, 700 mm. Kolesa - PU anti roll-off (brez puščanja sledi), 60 mm.

MOŽNOSTI BARV

3012505



3992505



3952505



Prednosti

FULL ERGONOMICS



12 ur prijetne uporabe - brez bolečin in neprijetnih položajev. Idealno za vsakodnevno več-urno delo.



UNIKATNO

3D podpora ledvenega dela z okvirjem iz nerjavečega jekla: Nastavitev višine, globine in trdote.



5 positions

Nastavitev naklona in globine sedišča z SAA mehanizmom.



UNIKATNO

2 ceni nastavitve omogočata prilagoditev oblike in trdote sedeža.



UNIKATNO

Prilagodljiv pomični naslon za hrbet z dodatnim nagibom.



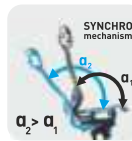
UNIKATNO

Svoboda gibanja s stranskim naklonom hrbtišča.



UNIKATNO

Dinamična stranska podpora.

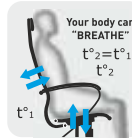


SYNCHRO mechanism

Ločen nagib naklona hrbtnega naslona in sedišča v katerokoli pozicijo.



5D nasloni za roke: gor-dol naprej-nazaj levo-desno delna rotacija dodatna rotacija



Your body can "BREATHE"

Visokokakovostni materiali oblazinjenja omogočajo, da se telo ne pregreva.



Maksimalna obremenitev do 120 kg.

METTA Y 4D TRIUMPH DYNAMIC

Y 4DT B2-15D



Model № 1014603

LASTNOSTI

Naslon za glavo	Odstranljiv in nastavljen naslon za glavo 3D (višina, globina, naklon).
Hrbtišče	Širina - 475 mm, oglata oblika, krom. Tip prešitja - PF. Ledvena opora - kromirano jeklo.
Rokonaslони	5D - nastavljivi po višini, širini, globini in kotu rotacije + rotacija zgornjega dela.
Sedišče	Širina - 475 mm, okvir kromiranega jekla. Tip prešitja - PF.
Podnožje	Nagib - "synchro" mehanizem z drsnikom (M26). Plinski dvizni mehanizem - kromirano jeklo, razred 4. Baza iz poliranega kroma, s kraki oglatega profila, 700 mm. Kolesa - PU anti roll-off (brez puščanja sledi), 60 mm.

Prednosti

FULL ERGONOMICS



12 ur prijetne uporabe - brez bolečin in neprijetnih položajev. Idealno za vsakodnevno več-urno delo.



UNIKATNO

3D podpora ledvenega dela z okvirjem iz nerjavečega jekla: Nastavitev višine, globine in trdote.




5 positions

Nastavitev naklona in globine sedišča z SAA mehanizmom.



UNIKATNO

2 coni nastavitve omogočata prilagoditev oblike in trdote sedeža.



UNIKATNO

Prilagodljiv pomični naslon za hrbet z dodatnim nagibom.



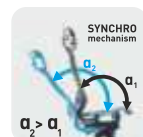
UNIKATNO

Svoboda gibanja s stranskim naklonom hrbtišča.



UNIKATNO

Dinamična stranska podpora.

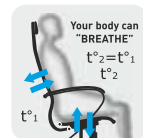


SYNCHRO mechanism

Ločen nagib naklona hrbtne naslona in sedišča v katerikoli pozicijo.



5D nasloni za roke: gor-dol naprej-nazaj levo-desno delna rotacija dodatna rotacija



Your body can "BREATHE"

Visokokakovostni materiali oblazinjenja omogočajo, da se telo ne pregreva.



Maksimalna obremenitev do 120 kg.



Samurai Japan

Ergonomski stoli
za dom in pisarno.


Samurai ergonomski stoli bodo izpolnili
vašo željo po udobnem delovnem mestu.
Prilagajoč vaši unikatni obliki telesa, vam
bo Samurai stol nudil popolno udobje -
doma ali v službi.



Vse možne prilagoditve + unikatno



Samo vrhunska ergonomija, prilagojena vsakemu centimetru, skupaj z več prilagoditvami, prilagojenimi vaši individualni anatomiji, lahko zagotovi največjo prilagoditev človeškemu telesu.



Omogoča telesu, da se sprosti in izboljša pretok krvi



Zračni materiali oblaginjenja.



Nastavljivi nasloni za roke. 4D nastavev



3D nastavev naslona za glavo.



Ergonomska anatomska oblika hrbtnega naslona.



Nastavev pozicije ledvene opore z jeklenim okvirjem.



Nastavev trdote ledvene opore in sedišča.



Mehanizem za nastavev globine sedeža.

METTA SAMURAI ERGONOMIC

Samurai L2-9D



Model N° 0010050

LASTNOSTI

Naslon za glavo	Odstranljiv in nastavljen naslon za glavo 3D (višina, globina, naklon).
Hrbtišče	Širina - 510 mm, oglata oblika, krom. Ledvena opora - kromirano jeklo.
Rokonaslani	4D - nastavljivi po višini, širini, globini in kotu rotacije.
Sedišče	Širina - 510 mm, okvir kromiranega jekla.
Podnožje	Nagib - "synchro" mehanizem (M06) z "multiblock" sistemom blokiranja v 5 pozicijah in drsnikom. Plinski dvizni mehanizem - kromirano jeklo, črno prašno barvano, razred 4. Baza iz poliranega kroma, s kraki oglatega profila, 700 mm. Kolesa - PU anti roll-off (brez puščanja sledi), 60 mm.

Prednosti

FULL ERGONOMICS



The 12-hour chair with perfect ergonomic shape of seat and backrest. Ideal for daily use.



UNIQUE

3D steel-frame lumbar support:
-adjustable for height;
-adjustable for depth;
-adjustable hardness.



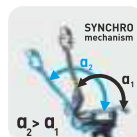
5 positions

Nastavitev globine sedišča z SAA mehanizmom.



UNIKATNO

2 coni nastavitve omogočata prilagoditev oblike in trdote sedeža.

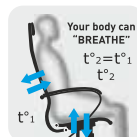


SYNCHRO mechanism

Nagib naklona hrbtnega naslona in sedišča v katerokoli pozicijo.



4D nasloni za roke: gor-dol naprej-nazaj levo-desno delna rotacija



Your body can "BREATHE"

Visokokakovostni materiali oblažjenja omogočajo, da se telo ne pregreva.



120

Maksimalna obremenitev do 120 kg.

METTA SAMURAI ERGONOMIC

Samurai L2-5K



Prednosti



The 12-hour chair with perfect ergonomic shape of seat and backrest. Ideal for daily use.



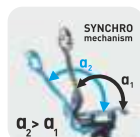
3D steel-frame lumbar support:
-adjustable for height;
-adjustable for depth;
-adjustable hardness.




Nastavitev globine sedišča z SAA mehanizmom.



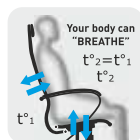
2 coni nastavitve omogočata prilagoditev oblike in trdote sedeža.



Nagib naklona hrbtnega naslona in sedišča v katerokoli pozicijo.



4D nasloni za roke: gor-dol naprej-nazaj levo-desno delna rotacija



Visokokakovostni materiali oblazinjenja omogočajo, da se telo ne pregreva.



Maksimalna obremenitev do 120 kg.

Model № 0010002

LASTNOSTI

Naslon za glavo	Odstranljiv in nastavljen naslon za glavo 3D (višina, globina, naklon).
Hrbtišče	Širina - 510 mm, oglata oblika, krom. Ledvena opora - kromirano jeklo.
Rokonaslomi	Oblazinjeni z okvirjem iz kromiranega jekla.
Sedišče	Širina - 510 mm, okvir kromiranega jekla.
Podnožje	Nagib - "synchro" mehanizem (M26). Plinski dvizni mehanizem - kromirano jeklo, razred 4. Baza iz poliranega kroma, s kraki ogletega profila, 700 mm. Kolesa - PU anti roll-off (brez puščanja sledi), 60 mm.

MOŽNOSTI BARV

0010002



črna

0020002



bela

0000002



črna+

0090002



temno rjava

0130002



Milky

0140002



modra

METTA SAMURAI ERGONOMIC

Samurai L1-4K



Prednosti

FULL ERGONOMICS



The 12-hour chair with perfect ergonomic shape of seat and backrest. Ideal for daily use.



UNIQUE

3D steel-frame lumbar support:
-adjustable for height;
-adjustable for depth;
-adjustable hardness.



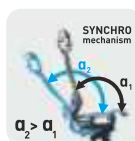
5 positions

Nastavitev globine sedišča z SAA mehanizmom.



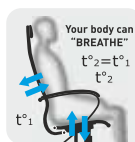
PROGNOZNA TEHNOLOGIJA LETALSKIH LETALSKIH STOŽEV

Koncept letalske tehnologije nudi napetost sedeža, ki ohranja ergonomsko obliko za daljšo uporabo.



SYNCHRO mechanism

Nagib naklona hrbtnega naslona in sedišča v katerokoli pozicijo.



Your body can "BREATHE"

Visokokakovostni materiali oblažjenja omogočajo, da se telo ne pregreva.



Maksimalna obremenitev do 120 kg.

Model № 0010110

LASTNOSTI

Naslon za glavo	Mehak, udoben.
Hrbtišče	Širina - 510 mm, oglata oblika. Tip prešitja - K1. Ledvena opora - kromirano jeklo.
Rokonaslони	Oblazinjeni z okvirjem iz kromiranega jekla.
Sedišče	Širina - 510 mm, debelejšje sedišče s kromiranim okvirjem. Tip prešitja - LUX.
Podnožje	Nagib - "synchro" mehanizem z drsnikom (M06). Plinski dvizni mehanizem - kromirano jeklo, razred 4. Baza iz poliranega kroma, s kraki zaobljenega profila, 700 mm. Kolesa - PU anti roll-off (brez puščanja sledi), 60 mm.

MOŽNOSTI BARV

0010110



črna

0020110



bela

0100110



siva

0090110



temno rjava

0130110



Milky

METTA SAMURAI ERGONOMIC

Samurai L2-6D



Prednosti

FULL ERGONOMICS



The 12-hour chair with perfect ergonomic shape of seat and backrest. Ideal for daily use.



UNIQUE

3D steel-frame lumbar support:
-adjustable for height;
-adjustable for depth;
-adjustable hardness.



5 positions

Nastavitev globine sedišča z SAA mehanizmom.

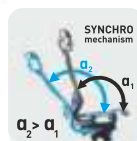


PRODUKCIJA TEHNOLOGIJE LETALSKIH SEDIŠČ

Koncept letalske tehnologije nudi napetost sedeža, ki ohranja ergonomsko obliko za daljšo uporabo.

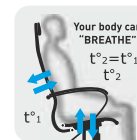


4D nasloni za roke: gor-dol naprej-nazaj levo-desno delna rotacija



SYNCHRO mechanism

Nagib naklona hrbtnega naslona in sedišča v katerokoli pozicijo.



Your body can "BREATHE"

$t^{\circ}2 = t^{\circ}1$
 $t^{\circ}2$

Visokokakovostni materiali oblažjenja omogočajo, da se telo ne pregreva.



Maksimalna obremenitev do 120 kg.

Model № 2010033

LASTNOSTI


Naslon za glavo	Odstranljiv in nastavljen naslon za glavo 3D (višina, globina, naklon).
Hrbtišče	Širina - 510 mm, oglata oblika, krom. Ledvena opora - kromirano jeklo.
Rokonaslomi	4D - nastavljivi po višini, širini, globini in kotu rotacije.
Sedišče	Širina - 510 mm, debelejša sedišča s kromiranim okvirjem. Tip prešitja - LUX.
Podnožje	Nagib - "synchro" mehanizem (M26). Plinski dvigni mehanizem - kromirano jeklo, razred 4. Baza iz poliranega kroma, s kraki oglatega profila, 700 mm. Kolesa - PU anti roll-off (brez puščanja sledi), 60 mm.

MOŽNOSTI BARV

2010033



2020033



2000033



2090033



2130033



METTA SAMURAI ERGONOMIC

Samurai L1-18K



Eco-usnje infinity EasyClean

Eco-usnje infinity EasyClean, perforirano Eco-usnje EasyClean

Model № 1012342

LASTNOSTI

Naslon za glavo	Mehak, udoben.
Hrbtišče	Širina - 510 mm, oglata oblika. Tip prešitja - PFM. Ledvena opora - kromirano jeklo.
Rokonaslони	Oblazinjeni z okvirjem iz kromiranega jekla.
Sedišče	Širina - 510 mm, debelejšje sedišče s kromiranim okvirjem. Tip prešitja - PFM.
Podnožje	Nagib - "synchro" mehanizem z drsnikom (M06). Plinski dvizni mehanizem - kromirano jeklo, razred 4. Baza iz poliranega kroma, s kraki zaobljenega profila, 700 mm. Kolesa - PU anti roll-off (brez puščanja sledi), 60 mm.

Prednosti

FULL ERGONOMICS



The 12-hour chair with perfect ergonomic shape of seat and backrest. Ideal for daily use.



UNIQUE

3D steel-frame lumbar support:
-adjustable for height;
-adjustable for depth;
-adjustable hardness.



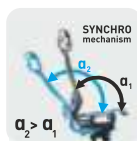
5 positions

Nastavitev globine sedišča z SAA mehanizmom.



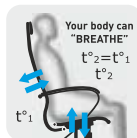
PROSTORNA TEHNOLOGIJA LETALSKIH STOŽEV

Koncept letalske tehnologije nudi napetost sedeža, ki ohranja ergonomsko obliko za daljšo uporabo.



SYNCHRO mechanism

Nagib naklona hrbtnege naslona in sedišča v katerokoli pozicijo.



Your body can "BREATHE"

Visokokakovostni materiali oblažljenja omogočajo, da se telo ne pregreva.



120

Maksimalna obremenitev do 120 kg.

METTA SAMURAI ERGONOMIC

Samurai L1-11K



Eco-usnje infinity EasyClean

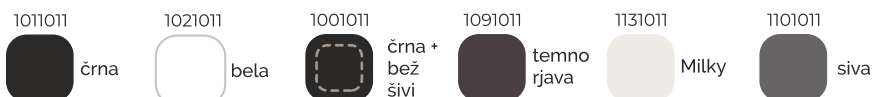
Eco-usnje infinity EasyClean, perforirano Eco-usnje EasyClean

Model № 1011011

LASTNOSTI

Naslon za glavo	Mehak, udoben.
Hrbtišče	Širina - 510 mm, oglata oblika. Tip prešitja - LUX. Ledvena opora - kromirano jeklo.
Rokonasloni	Oblazinjeni z okvirjem iz kromiranega jekla.
Sedišče	Širina - 510 mm, debelejša sedišča s kromiranim okvirjem. Tip prešitja - LUX.
Podnožje	Nagib - "synchro" mehanizem z drsnikom (M06). Plinski dvizni mehanizem - kromirano jeklo, razred 4. Baza iz poliranega kroma, s kraki zaobljenega profila, 700 mm. Kolesa - PU anti roll-off (brez puščanja sledi), 60 mm.

MOŽNOSTI BARV



Prednosti

FULL ERGONOMICS



The 12-hour chair with perfect ergonomic shape of seat and backrest. Ideal for daily use.



UNIQUE

3D steel-frame lumbar support:
-adjustable for height;
-adjustable for depth;
-adjustable hardness.



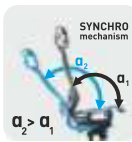
5 positions

Nastavitev globine sedeža z SAA mehanizmom.



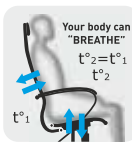
ADDITIONAL TECHNOLOGICAL SOLUTIONS

Koncept letalske tehnologije nudi napetost sedeža, ki ohranja ergonomsko obliko za daljšo uporabo.



SYNCHRO mechanism

Nagib naklona hrbtnega naslona in sedeža v katerikoli pozicijo.



Your body can "BREATHE"

Visokokakovostni materiali oblažjenja omogočajo, da se telo ne pregreva.



120

Maksimalna obremenitev do 120 kg.

METTA SAMURAI ERGONOMIC

Samurai L2-8D



Prednosti

FULL ERGONOMICS



The 12-hour chair with perfect ergonomic shape of seat and backrest. Ideal for daily use.



UNIQUE

3D steel-frame lumbar support:
-adjustable for height;
-adjustable for depth;
-adjustable hardness.



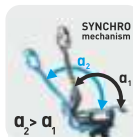
5 positions

Nastavitev globine sedišča z SAA mehanizmom.



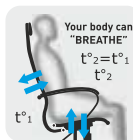
PRODUKCIJA TEHNOLOGIJA LETALSKIH STOŽEV

Koncept letalske tehnologije nudi napetost sedeža, ki ohranja ergonomsko obliko za daljšo uporabo.



SYNCHRO mechanism

Nagib naklona hrbtnega naslona in sedišča v katerokoli pozicijo.



Your body can "BREATHE"

Visokokakovostni materiali oblažinja omogočajo, da se telo ne pregreva.



4D nasloni za roke: gor-dol naprej-nazaj levo-desno delna rotacija



Maksimalna obremenitev do 120 kg.

Model № 1010330

LASTNOSTI

Naslon za glavo	Odstranljiv in nastavljen naslon za glavo 3D (višina, globina, naklon).
Hrbtišče	Širina - 510 mm, oglata oblika. Tip prešitja - K2. Ledvena opora - kromirano jeklo.
Rokonaslioni	4D - nastavljivi po višini, širini, globini in kotu rotacije.
Sedišče	Širina - 510 mm, debelejša sedišča s kromiranim okvirjem. Tip prešitja - LUX.
Podnožje	Nagib - "synchro" mehanizem (M26) z "multiblock" sistemom blokiranja v 6 pozicijah in drsnikom Plinski dvigni mehanizem - kromirano jeklo, razred 4. Baza iz poliranega kroma, s kraki ogleatega profila, 700 mm. Kolesa - PU anti roll-off (brez puščanja sledi), 60 mm.

MOŽNOSTI BARV

1010220



črna

1020220



bela

1100220



siva

0090220



temno rjava

1130220



Milky



METTA Y chairs with MORE COLOR OPTIONS

Y 4DF B2-5D



Y 4DT B2-14D



METTA Y chairs with MORE COLOR OPTIONS

Y 4DF B2-10D



METTA SAMURAI chairs with MORE COLOR OPTIONS

Samurai L2-5K



METTA SAMURAI chairs with MORE COLOR OPTIONS

Samurai L1-4K



METTA SAMURAI chairs with MORE COLOR OPTIONS

Samurai L2-6D



METTA SAMURAI chairs with MORE COLOR OPTIONS

Samurai L1-11K



METTA SAMURAI chairs with MORE COLOR OPTIONS

Samurai L2-8D



METTA - inovativni ergonomski stoli nudijo udobje v vsakem trenutku.





I N N O V A T I V E
METTA[®]
E R G O N O M I C S